



Rapport

- komplement till
energideklaration
upprättad av Larsson
energi ab.

Adress Norra Håslövs Byväg 39-0, 235 91 Vellinge
Fastighetsbeteckning Norra Håslöv 33:10
Nybyggnadsår 2016
Uppvärm yta (Atemp) 140 m²
Energiklass C



- VÄRMESYSTEM**
- Fjärrvärme
 - Direktverkande el
 - Frånluftsvärmepump
 - Luft/luftvärmepump
 - Luft/vattenvärmepump
 - Markvärmepump
 - Vedeldning
- SOL**
- Solceller
 - Solpaneler (Solfångare)

- VENTILATION**
- Självdrag
 - Mekanisk frånluft
 - Mekanisk från- och tilluft
 - Mekanisk från- och tilluft med värmeväxling
 - Mekanisk frånluft med återvinning
- FÖNSTER**
- 1-glas
 - 1-glas med lös innerbåge
 - 2-glas kopplade
 - 2-glas isolerfönster
 - 3-glas isolerfönster

Kommentar från Energiexperten

En byggnad med en normal till relativt god energiprestanda i förhållande till liknande hus, vi har ur energisynpunkt få kostnadseffektiva åtgärdsförslag.

En solcellsinstallation skulle sänka andelen köpt el, primärt avseende hushållsel, energi till tappvarmvatten och i viss mån uppvärmning och till eventuella laddfordon med mera, se energideklaration och bilaga. Det rekommenderas att flera offerter tas in och att nätägaren kontaktas för att undersöka hur lång väntetiden är för driftsättning av en installation på den aktuella adressen.

Med energiklassning B eller bättre och i vissa fall C finns det möjlighet att ansöka om grönt bolån hos banken, för mer information se bifogad information.

Här ser ni den energiförbrukning vi utgått från innan energiklass och primärenergital beräknas. Energi för uppvärmning kan innefatta flera energislag. Exempelvis uppvärmning med både el och ved. Husets förutsättningar som konstaterades vid besiktningen. Notera att siffrorna speglar **husets** energiförbrukning **innan** normalisering. Övrig energiförbrukning som exempelvis uppvärmning av gästhus, uppvärmt utespa eller laddning av elbil är borträknad och påverkar inte det slutliga resultatet.

UPPDELNING ENERGIFÖRBRUKNING

	kWh/år	kWh/m ² och år
Uppvärmning	3550	25
Tappvarmvatten	1460	10
Fastighetsenergi	343	2
Summa	5354	38
Hushållsel	3500	25

FAKTISK FÖRBRUKNING & PRIMÄRENERGI

För att det ska gå att jämföra hus på ett rättvist sätt korrigeras siffrorna och speglar husets energibehov vid samma förutsättningar, oavsett antal personer i hushållet eller vilken temperatur det varit i huset. Detta kallas för normalisering. Korrigering sker även utifrån temperaturförhållanden. Därefter beräknas Primärenergi då även hänsyn tas till var i landet huset ligger och vilket energislag som brukas.

Låter allt detta krångligt? Hör av dig till våra energiexperter så förklarar vi vidare och läs vidare på nästa sida.

	Faktiska värden före normalisering	Efter normalisering och normalårskorrigerig	Primärenergi
Atemp (m ²)	140		
Kallvatten (m ³ /år)	129		
Innetemperatur (°C)	21,0	21,0	21,0
Uppvärmning (kWh/år)	3550	3877	8722
Tappvarmvatten (kWh/år)	1460	1647	2965
Fastighetsenergi (kWh/år)	343	343	618
Summa (kWh/år)	5354	5867	12305
kWh/m ² och år		42	88

FRÅN FAKTISK FÖRBRUKNING



PRIMÄRENERGI

Hur räknar ni egentligen?

Beräkningarna...

Två summerande tal presenteras på en energideklaration, nämligen energi-användning, och primärenergianvändning. Energianvändning har sin utgångspunkt i er energiförbrukning med vissa korrigeringar eller normaliseringar.








Byggnadens energianvändning under normala omständigheter...

Det som en energideklaration skall återspegla är din byggnads energianvändning under normala omständigheter, under ett temperaturmässigt normalt år. Utgångspunkten är din energiförbrukning men vissa korrigeringar eller normaliseringar görs för att göra slutresultatet så representativt som möjligt. Poängen med detta är att undvika att förhållanden som sticker ut påverkar resultatet. Exempelvis kommer sannolikt en person som bor ensam i ett större hus använda mindre varmvatten än vad man kan förvänta sig i normalfall för den byggnaden. Om byggnaden värmts upp till 24 grader eller kanske till 18 grader görs korrigeringar för detta för att återspegla ett mer genomsnittligt beteende. Det är bara energin som kan kopplas till byggnadens drift som deklarerar. Det innebär att allt som är brukarrelaterat filtreras bort det vill säga hushållsel och eventuell el som går till elbilsladdning, utespa, pool med mera.

Byggnadens Primärenergianvändning...

Primärenergianvändningen är det som ligger till grund för energiklassningen. Utgångspunkten är den beräknade energianvändningen med kalibrering utifrån geografi, eftersom det är byggnaden som deklarerar, var den ligger i landet skall inte ha någon inverkan. Dessutom räknas användningen om utifrån vilket energislag (t ex el, fjärrvärme, naturgas) man har, varje specifikt energislag har en viktningsfaktor som multipliceras med driftenergin.

Den 1 januari 2014 infördes energiklasser i en skala från A till G, där A är den bästa och G den sämsta energiklassningen. Från och med den 1 januari 2019 uttrycks energiprestandan i "primärenergital" i stället för "specifik energianvändning"

ENERGIKLASSER	
	Nybyggnadsstandard
	
	
	Låg förbrukning
	Den vanligaste klassen
	Relativt hög till hög förbrukning
	



I en villa finns det nästan alltid något man kan göra för att sänka sin energianvändning, du kan spara på miljö och pengar. Använd energideklarationen som underlag för eventuella investeringar i energibesparande åtgärder. Om ni behöver vägledning kan ni alltid vända er till oss för kostnadsfri konsultation. Det kan vara väl värt det då vissa mer generella åtgärdsförslag inte alltid presenteras i en energideklaration.

Larsson energi AB
fredrik@larssonenergi.se
0760-33 03 11
www.larssonenergi.se

Solceller

I Sverige lyser solen mer än vad man kan tro, på vissa platser lika bra som i Centraleuropa. Förutsättningarna för billig och miljövänlig energi i form av solceller är därför goda. Hur goda förutsättningarna är för just din byggnad beror på dess orientering, takets area och lutning.



Ett optimalt tak vetter mot söder, har mellan 40 - 47 graders lutning och skuggas inte. Men även tak som har andra lägen och lutningar kan ge tillräckligt med solenergi för att ha en god lönsamhet.

Elpriset förväntas med tiden att stiga och vill man minska sitt beroende av köpt energi är solceller ett mycket bra val. Priset på solpaneler har sjunkit de senaste åren vilket gör att det nu är mer lönsamt än tidigare.

Takyta i m ²	Antal paneler	Förväntad elproduktion i kWh/år
30	16	6 000
60	31	12 000
100	52	20 000

Förväntad elproduktion i tabell är under förutsättning att omständigheterna är goda. Förväntad pay-off ligger i dagsläget på mellan 8 - 14 år beroende på systemets storlek, typ av anläggning och tak.

Tips

* **Ta in offert från minst 2 leverantörer och fråga efter referenser.**

* **Besök gärna någon av deras befintliga kunder.**

* **Kontrollera leverantörens garantitider, produkt- och effektgaranti**

BRA ATT VETA!


* **Det finns möjlighet att söka skatteavdrag för privatpersoner upp till 20 % av kostnaden för arbete och material.**

Larsson energi AB
fredrik@larssonenergi.se
 0760-33 03 11
www.larssonenergi.se

Grönt Bolån

Majoriteten av storbankerna som agerar i Sverige erbjuder så kallat grönt bolån för att uppmuntra till klimatsmart boende. I praktiken innebär det att om man bor i ett energieffektivt hus så har man möjlighet att få en rabattering på bolåneräntan. Någon form av verifiering av energiprestandan eller klimatsmartheten måste finnas, det som godtas är:

- ✦ **Bra energiklassning.** Bostaden har en energideklaration med energiklass A eller B (även C förekommer) enligt Boverkets energiklassificering.
- ✦ **Svanenmärkt bostad.** Märkning enligt svenska miljömärkningen Svanen.
- ✦ **Guld- eller silvercertifiering.** Certifiering enligt Sweden Green Building Council
- ✦ **Passivhus.** Certifiering enligt FEBY



Bostadsrätter kan generellt också bli beviljade grönt bolån. Då är det hela byggnaden som ska uppfylla bankens krav. Större byggnader som exempelvis flerbostadshus ska enligt lag vara energideklarerade sedan många år tillbaka. Kolla med föreningen. Finns ingen energideklaration eller är den för gammal, kontakta oss så ska vi hjälpa till att ge er råd eller utföra en ny energideklaration.

Normalt ger A- eller B-klassning en rabattering på 0,1 %, vissa banker har även en rabatt för C-klassade byggnader på 0,05%. Kontakta er bank för information om deras erbjudande.

0,1 % i rabatt kanske inte låter mycket men med ett bolån på exempelvis 3 miljoner motsvarar det 3 000 kr/år i sparade pengar.

Har byggnaden ingen Energiklass? Energideklarationer utförda innan 1 januari 2014 saknar energiklass och kan inte användas vid ansökan om grönt bolån. Oftast lönar det sig att utföra en ny energideklaration för att sänka sina räntor.

Larsson energi AB
fredrik@larssonenergi.se
0760-33 03 11
www.larssonenergi.se

Underhåll frånluftsvärmepump

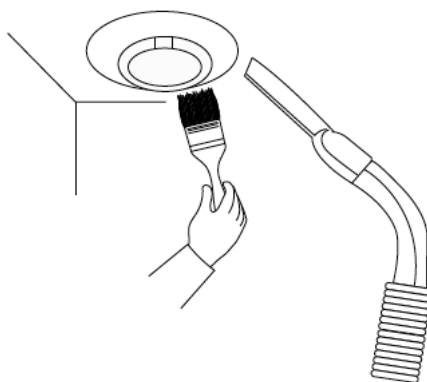
EN VÄLSKÖTT VÄRMEPUMP GER MER VÄRME!



En frånluftsvärmepump som underhålls kontinuerligt ger en högre effekt, större besparing och en betydligt längre livslängd. Här ger vi 5 bra tips som får uppvärmningskostnaden att bli så låg som möjligt.

Ventilation är viktigt men kostsam om den överdrivs. I många frånluftsvärmepumpar kan ventilationen regleras. Ställ in den med en högre ventilation under den varma sommarperioden då du vill vädra ut varm och fuktig luft. Under den kalla vinterperioden är luften mer torr och ventilationen kan minskas. Står huset tomt en längre tid (semester) bör ventilationen minskas.

Trycket i värmesystemet bör vara mellan 0,5 och 1,5 bar. Kontrollera vilket tryck som gäller för just ert system. Vid återkommande påfyllningar eller porlande ljud från värmepumpen kan systemet behöva luftas. Se manual.



Tips

Gör rent filter enligt bruksanvisningen.

Detta bör göras varannan månad eller i varje fall minst en gång per kvartal. Med igensatt filter minskar värmepumpens effekt snabbt och din elförbrukning ökar.

Fläkten bör rengöras cirka en gång per år. Det går ofta att göra utan tekniker, se manual.

Frånluftsdonen ska rengöras regelbundet (med till exempel en liten borste) för att bibehålla korrekt ventilation. Donens inställningar får ej ändras. Förväxla inte donen om flera tas ner samtidigt för rengöring, det är viktigt att de sätts tillbaka på samma plats som de satt innan demonteringen.

Larsson energi AB
fredrik@larssonenergi.se
0760-33 03 11
www.larssonenergi.se